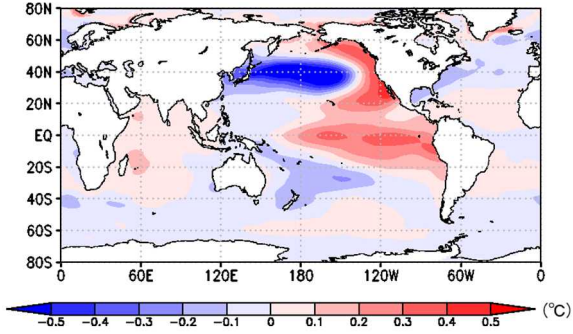
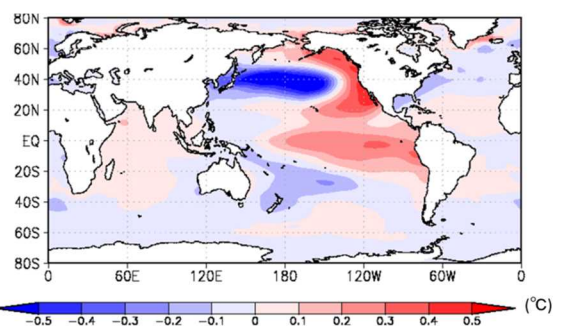
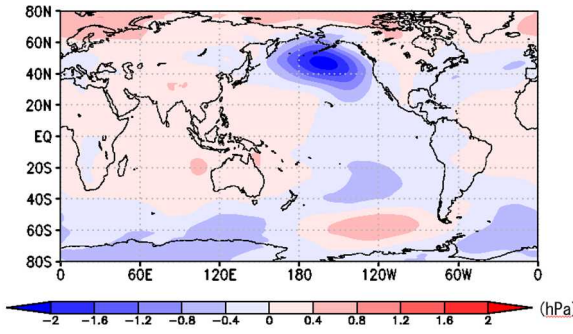
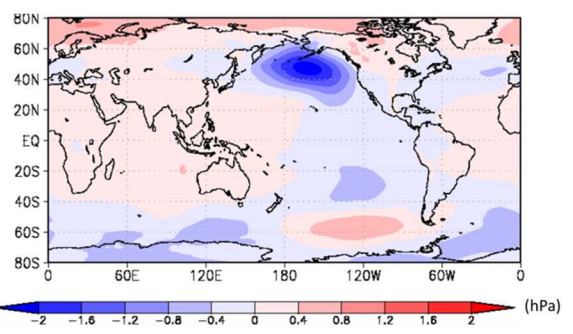


『気候変動監視レポート 2020』正誤表

修正日	対象	正	誤
2021年 5月18日	第 2.2.5 項 (p. 37)	2020 年の年最深積雪の基準値に対する比は、北日本日本海側で <b>43%</b> 、東日本日本海側で 13%、西日本日本海側で 24%であった。	2020 年の年最深積雪の基準値に対する比は、北日本日本海側で <b>13%</b> 、東日本日本海側で 13%、西日本日本海側で 24%であった。
2024年 1月23日	図 2.6-2 (p. 44)		
2024年 1月23日	図 2.6-3 (p. 44)		

2024  
年  
1月23  
日

図 2.6-4  
(p. 44)

